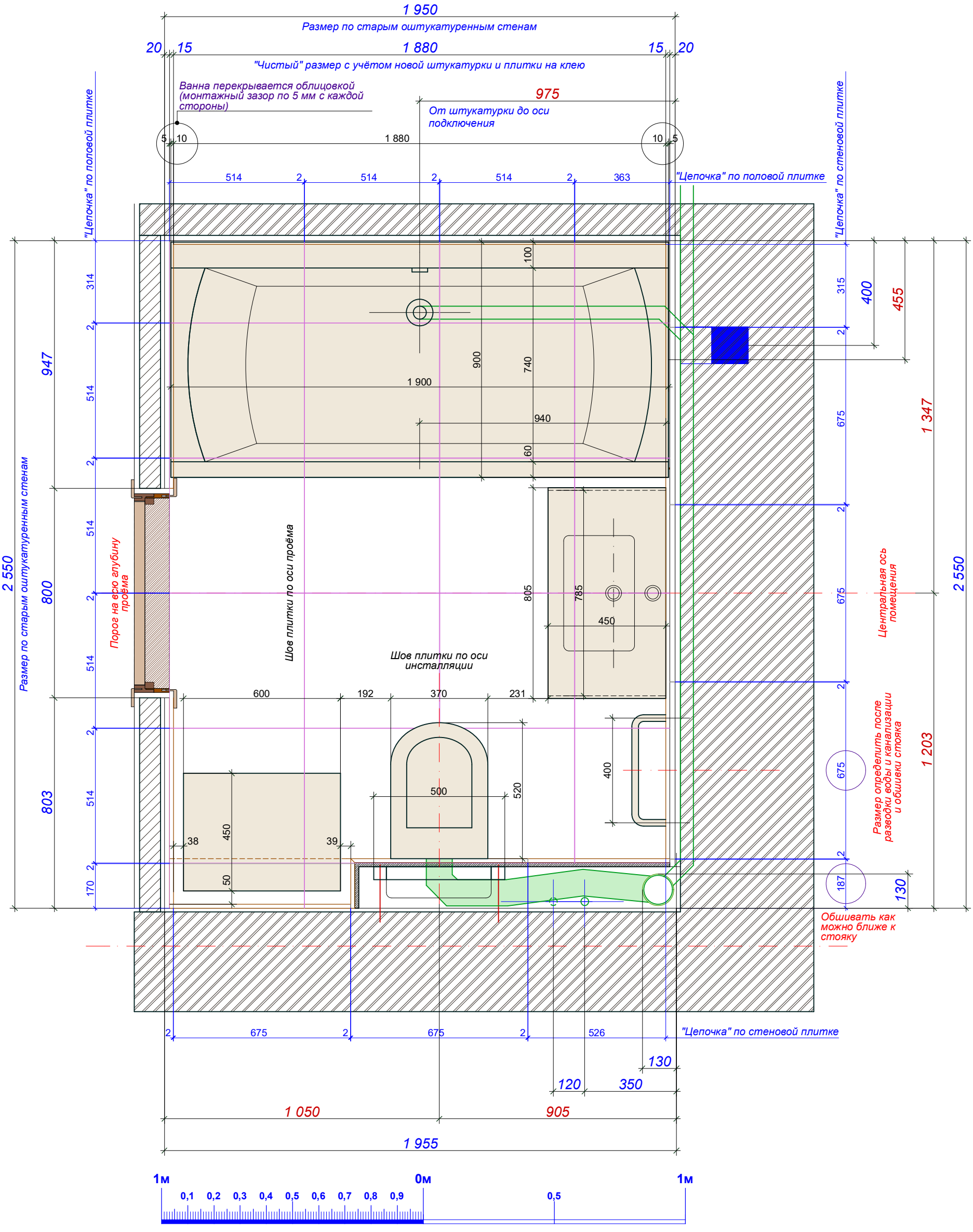

1 950
Размер по старым оштукатуренным стенам
20
15
1 880
15
20
"Чистый" размер с учётом новой штукатурки и плитки на клею
Ванна перекрывается облицовкой (монтажный зазор по 5 мм с каждой стороны)
975
От штукатурки до оси подключения
5
10
1 880
10
5
514
2
514
2
514
2
363
"Цепочка" по половой плитке
"Цепочка" по половой плитке
"Цепочка" по стеновой плитке
100
900
740
1 900
940
60
314
2
514
2
514
2
514
2
514
2
170
2
315
2
675
2
675
2
675
2
187
400
455
1 347
1 203
130
947
800
803
2 550
Размер по старым оштукатуренным стенам
Порог на всю глубину проёма
Шов плитки по оси проёма
Шов плитки по оси инсталляции
805
785
450
600
192
370
231
500
520
400
450
38
39
50
Центральная ось помещения
Размер определить после разводки воды и канализации и обшивки стояка
Обшивать как можно ближе к стояку
2
675
2
675
2
526
"Цепочка" по стеновой плитке
130
120
350
1 050
905
1 955
1м
0м
1м
0,1
0,2
0,3
0,4
0,5
0,6
0,7
0,8
0,9
0,5

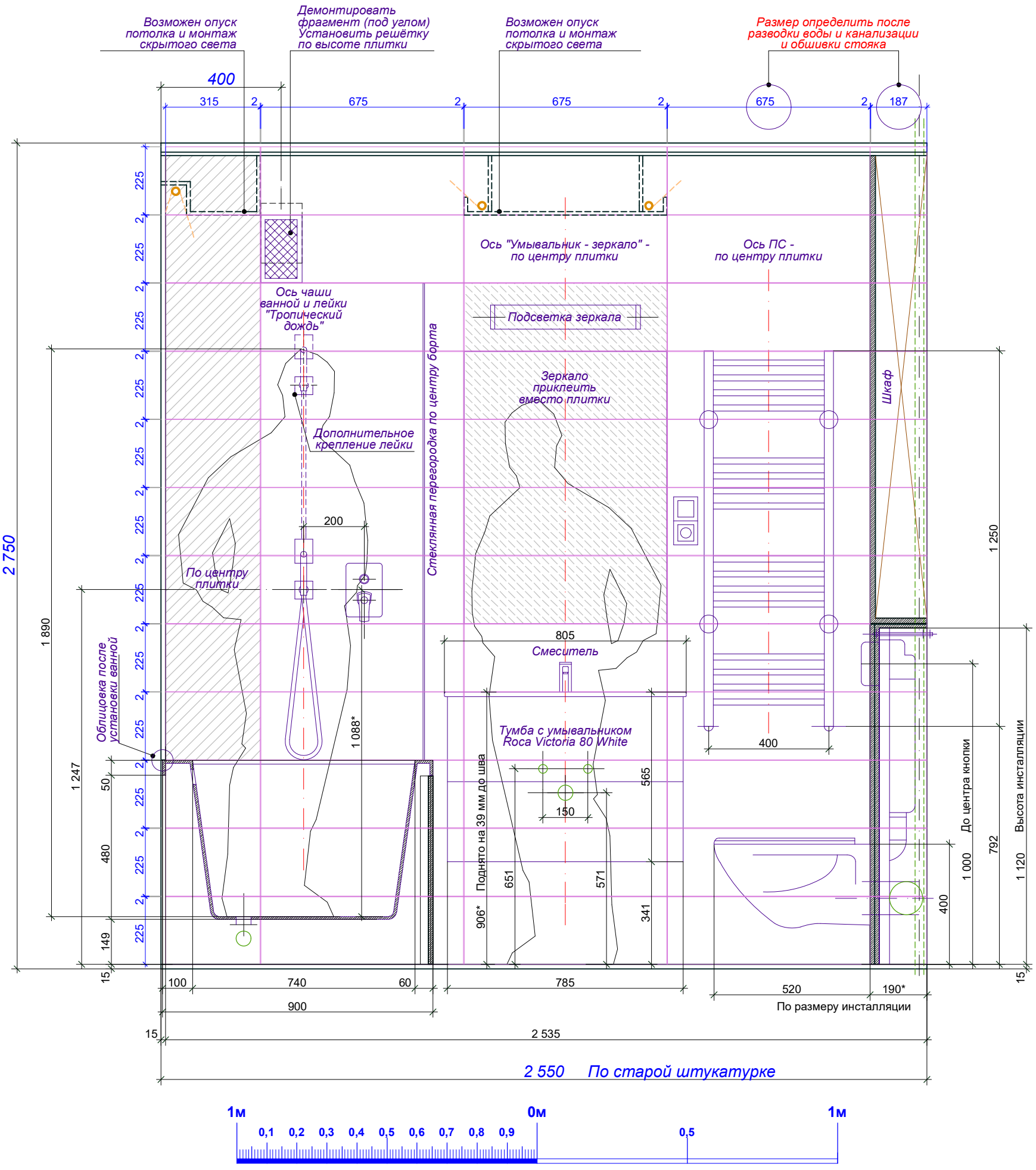
Возможен опуск потолка и монтаж скрытого света
Демонтировать фрагмент (под углом) Установить решётку по высоте плитки
Возможен опуск потолка и монтаж скрытого света
Размер определить после разводки воды и канализации и обшивки стояка
400
315
2
675
2
675
2
675
2
187
225
Ось "Умывальник - зеркало" - по центру плитки
Ось ПС - по центру плитки
Ось чаши ванной и лейки "Тропический дождь"
Подсветка зеркала
Зеркало приклеить вместо плитки
Шкаф
Дополнительное крепление лейки
Стеклянная перегородка по центру борта
200
По центру плитки
2 750
1 890
1 247
Облицовка после установки ванной
1 088*
805
Смеситель
Тумба с умывальником Roca Victoria 80 White
1 250
400
50
480
149
565
150
Поднято на 39 мм до шва
651
571
906*
341
До центра кнопки
1 000
792
Высота инсталляции
1 120
400
15
100
740
60
785
520
190*
По размеру инсталляции
900
2 535
2 550
По старой штукатурке
1м
0м
1м
0,1
0,2
0,3
0,4
0,5
0,6
0,7
0,8
0,9
0,5

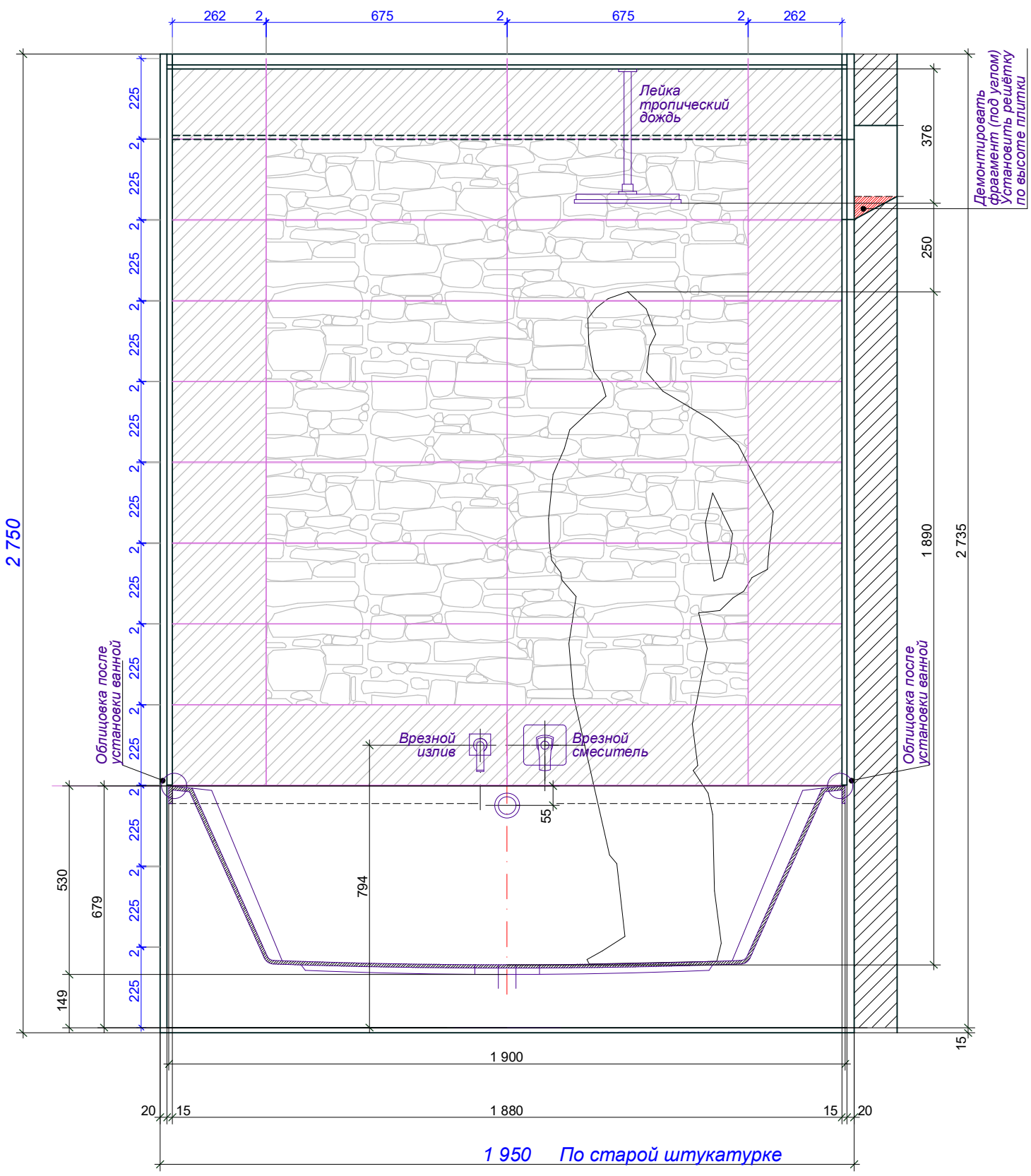

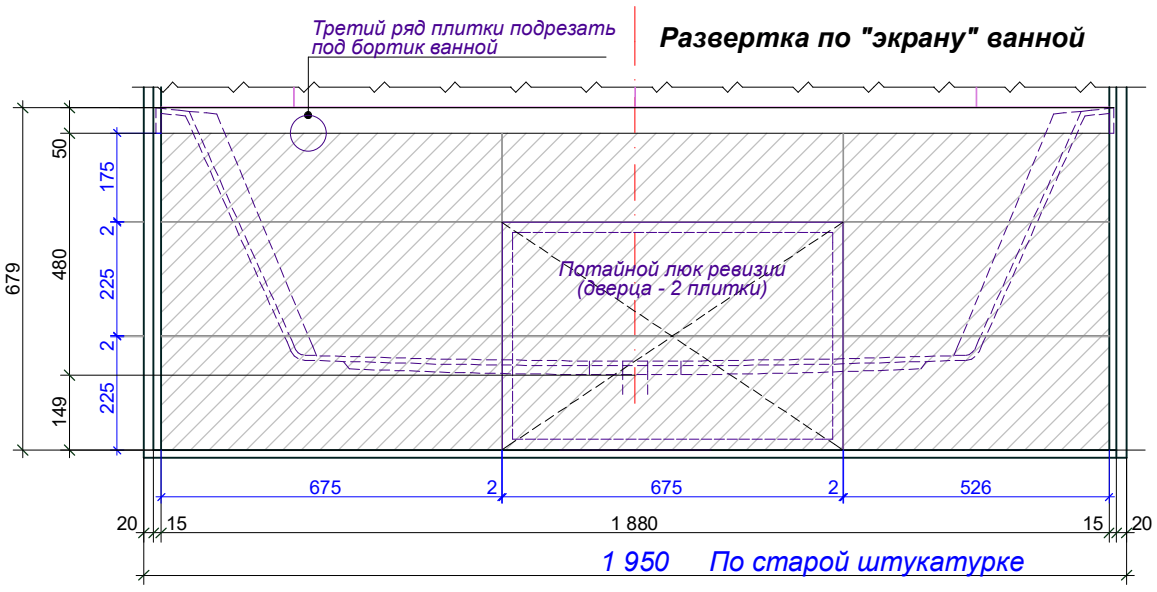

Плитка разложена от края в соответствии с облицовкой противоположной стены с унитазом и стиралкой

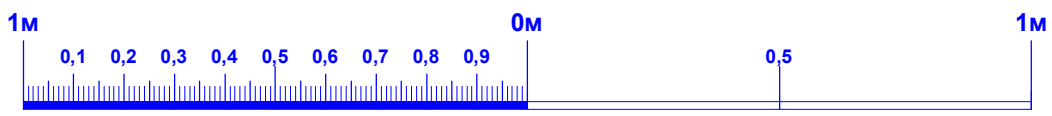

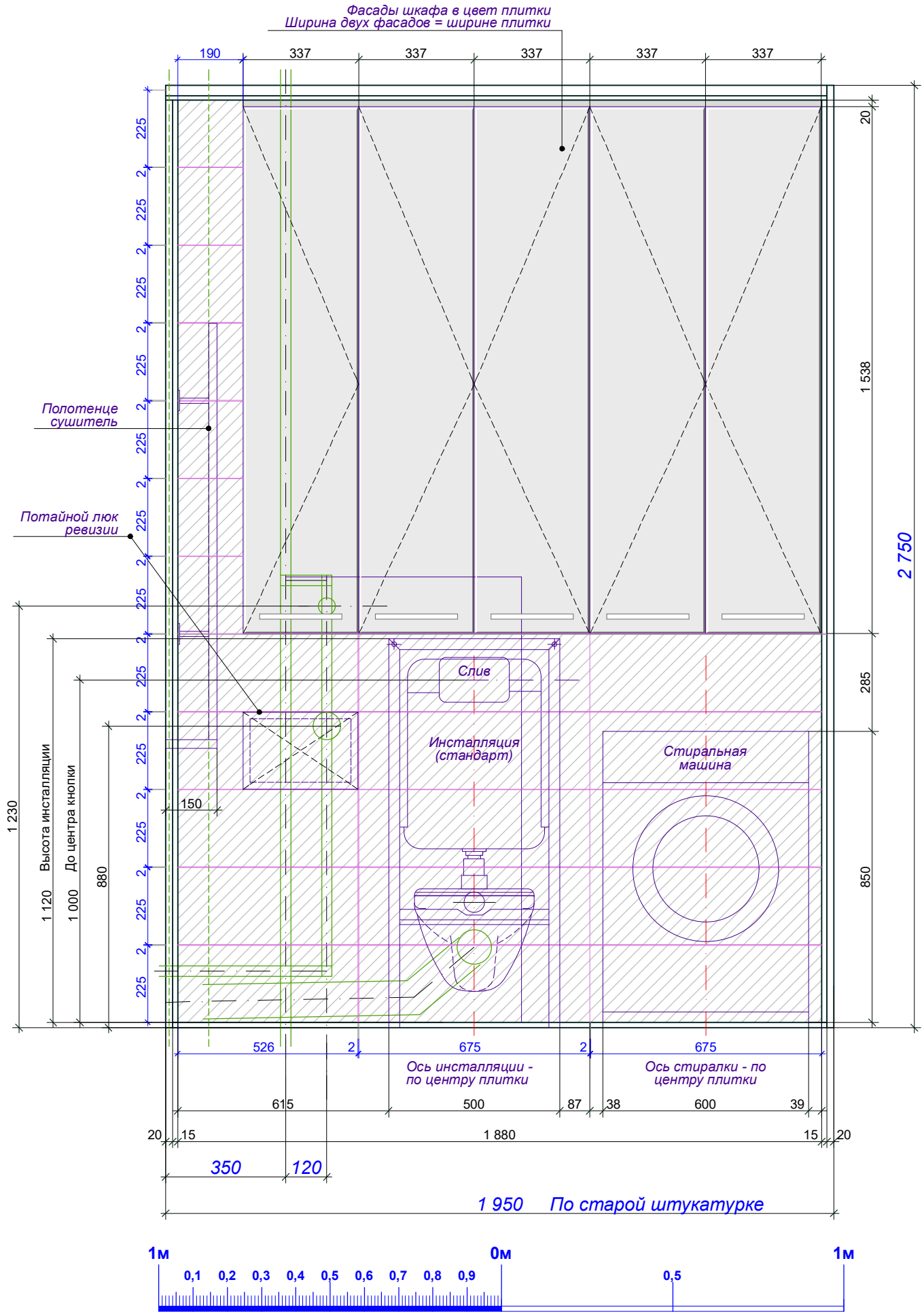
Фасады шкафа в цвет плитки
Ширина двух фасадов = ширине плитки
190
337
337
337
337
337
20
225
2
225
2
225
2
225
2
225
2
225
2
225
2
225
2
225
2
225
2
225
1 538
2 750
Полотенце сушитель
Потайной люк ревизии
Слив
285
Инсталляция (стандарт)
Стиральная машина
150
1 230
Высота инсталляции
1 120
До центра кнопки
1 000
880
850
526
2
675
2
675
Ось инсталляции - по центру плитки
Ось стиралки - по центру плитки
615
500
87
38
600
39
20
15
1 880
15
20
350
120
1 950
По старой штукатурке
1м
0м
1м
0,1
0,2
0,3
0,4
0,5
0,6
0,7
0,8
0,9
0,5

Размер определить после разводки воды и канализации и обшивки стояка
Возможен опуск потолка по ширине плитки и монтаж скрытого света
Возможен опуск потолка по ширине плитки и монтаж скрытого света
187
2
675
2
675
2
675
2
315
Ось дверной коробки - по центру плитки
Шкаф
1 558
285
850
15
Стиральная машина
Облицовка после установки ванной
225
2
50
480
149
2 750
60
740
100
900
По размеру инсталляции
15
788
800
947
803
800
947
2 550 По старой штукатурке
1м
0м
1м
0,1
0,2
0,3
0,4
0,5
0,6
0,7
0,8
0,9
0,5